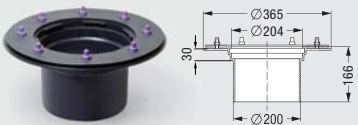


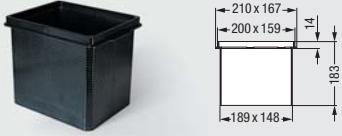









Artikelabbildung	Artikelbeschreibung	Nennweite	Art.Nr.	Stück Ka./Pa.	PG
	<b>Zwischenstück mit Pressdichtungsflansch und Gegenflansch</b> für den Einbau in WU-Beton H = 166 mm  passend für Artikel: 27 611, 27 621, 29 111, 29 121, 51 101, 52 101	-	<b>48 958</b>	1/-	1
	<b>Elastomere Sperrbahn</b> passend für Artikel: 48 958	-	<b>48 982</b>	1/-	1
	<b>Verlängerungsstück</b> H = 175 mm, mit Lippendichtung passend für Artikel: 27 611, 27 621, 29 111, 29 121, 51 101, 52 101	-	<b>48 988</b>	1/-	1
	<b>Verlängerungsstück</b> H = 183 mm passend für Artikel: 27 301, 33 101	-	<b>38 670</b>	8/96	1
	<b>Schlitzrost, Klasse K 3</b> mit Bügel zur einfachen Demontage passend für Artikel: 27 301, 33 101	-	<b>27 205</b>	1/-	1
	<b>Zulaufstutzen</b> inkl. Flachdichtung passend für Artikel: 28 450, 27 301, 33 101	DN 50 DN 70 DN 100	<b>39 005</b> <b>39 007</b> <b>39 100</b>	10/- 10/- 10/-	1 1 1
	<b>Schlammeimer</b> mit Bügel zur einfachen Demontage passend für Artikel: 27 301, 33 101	-	<b>27 308</b>	1/-	1
	<b>Schlitzrost</b> Klasse K 3 passend für Artikel: 36 501, 34 101, 34 102, 45 210.40, 45 110.40  passend zum Aufsatzstück Art.Nr. 27 157	-	<b>60 101S</b>	1/-	1
	<b>Aufsatzstück</b> passend für Artikel: 36 501	-	<b>27 157</b>	1/-	1
	<b>Verlängerungsstück</b> Verlängerbar um 80 mm passend für Artikel: 36 501	-	<b>36 590</b>	10/-	1
	<b>Geruchverschluss-Einsatz</b> mit integriertem Schlammeimer passend für Artikel: 36 501	-	<b>60 103</b>	1/-	1

4 Abläufe Kellerabläufe