
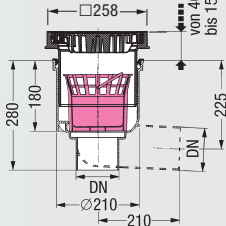

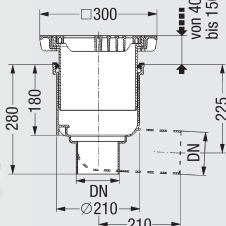

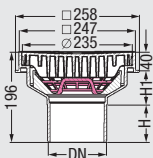
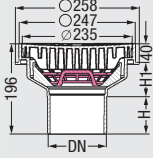

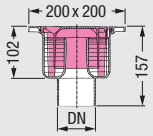


Hofabläufe

aus *Ecoguss* / Kunststoff Punktentwässerung System 200 / 100

Parkdeckabläufe, Hof-/Regenabläufe, Straßenabläufe, Dachabläufe und Terrassenabläufe

4

Hofabläufe System 200				Produkte							
Artikelabbildung	Artikelbeschreibung	Nennweite	Art.Nr.	Stück Ka./Pa.	PG						
  Abflussleistung 4,5 l/s	Hofablauf <i>Ecoguss</i> 200 <input type="checkbox"/> Auslauf seitlich: Aufsatzstück mit Abdeckung DN 100 67 923 B 1/12 1	DN 100	67 923 B	1/12	1						
	<input type="checkbox"/> Auslauf senkrecht: Aufsatzstück mit Abdeckung mit Grundkörper aus Kunststoff Aufsatzstück aus <i>Ecoguss</i> mit Tragerahmen, Schlitzrost, Klasse B 125, mit <i>Lock & Lift</i> -System, mit Schlammeimer DN 100 67 922 B 1/12 1	DN 100	67 922 B	1/12	1						
  Abflussleistung 4,5 l/s	<input type="checkbox"/> Auslauf seitlich: Aufsatzstück mit Abdeckung DN 100 67 020.30 1/18 1	DN 100	67 020.30	1/18	1						
	<input type="checkbox"/> Auslauf senkrecht: Aufsatzstück mit Abdeckung mit Grundkörper aus Kunststoff Aufsatzstück aus Kunststoff, mit Tragerahmen, Schlitzrost, Klasse A 15 DN 100 67 060.30 1/18 1	DN 100	67 060.30	1/18	1						
Hofabläufe System 100				Produkte							
Artikelabbildung	Artikelbeschreibung	Nennweite	Art.Nr.	Stück Ka./Pa.	PG						
  Abflussleistung 4,5 l/s	Hofablauf <i>Ecoguss</i> Rohranschluss-Ablauf eckig Auslauf senkrecht <input type="checkbox"/> mit eckigem Tragerahmen und rundem Schlitzrost Ø 235 mm aus <i>Ecoguss</i> , Klasse B 125, mit <i>Lock & Lift</i> -System, mit Schlammeimer <i>Multistop</i> 48 500 optional als Zubehör siehe Seite 202 DN 100 67 110 B 1/24 1	DN 100	67 110 B	1/24	1						
  Abflussleistung 4,5 l/s	Hofablauf <i>Ecoguss</i> Rohranschluss-Ablauf rund Auslauf senkrecht <input type="checkbox"/> mit rundem Tragerahmen und rundem Schlitzrost Ø 235 mm aus <i>Ecoguss</i> , Klasse B 125, mit <i>Lock & Lift</i> -System, mit Schlammeimer <table border="1" style="margin-top: 10px;"> <tr><td>DN</td><td>100</td></tr> <tr><td>H</td><td>77</td></tr> <tr><td>H1</td><td>79</td></tr> </table> <i>Multistop</i> 48 500 optional als Zubehör siehe Seite 202 DN 100 67 111 B 1/24 1	DN	100	H	77	H1	79	DN 100	67 111 B	1/24	1
DN	100										
H	77										
H1	79										
  Abflussleistung 1,6 l/s	Hofablauf <i>Alrondo</i> aus Kunststoff, Auslauf senkrecht Mit integriertem Geruchverschluss <input type="checkbox"/> Abdeckplatte 200 x 200 mm mit rundem Schlitzrost Ø 140 mm aus Kunststoff, verschraubt Bis 2 t befahrbar. DN 100 37 287 S 12/96 1	DN 100	37 287 S	12/96	1						