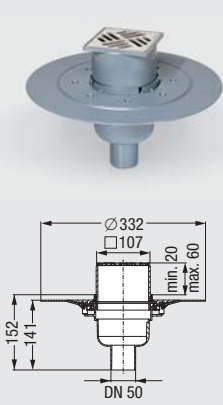
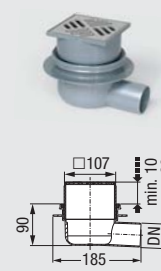
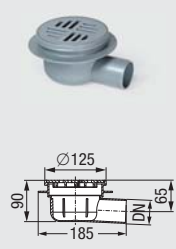


Terrassenabläufe aus ABS Punktentwässerung System 100

Terrassenabläufe				Produkte	
Artikelabbildung	Artikelbeschreibung	Nennweite	Art.Nr.	Stück Ka./Pa.	PG
 <p>Abflussleistung 0,9 l/s Aussparungsmaße 180 x 180 mm</p>	Terrassenablauf aus ABS mit Klebeflansch <input checked="" type="checkbox"/> Auslauf seitlich <input checked="" type="checkbox"/> Auslauf senkrecht Mit Aufsatzstück aus ABS mit Schlitzrost 100 x 100 mm aus Edelstahl, Klasse K 3	<input checked="" type="checkbox"/> DN 50 <input checked="" type="checkbox"/> DN 50	40 151.90 40 251.90	1/60 1/60	1 1
 <p>Abflussleistung 0,9 l/s Aussparungsmaße 220 x 180 mm</p>	Terrassenablauf aus ABS mit Anschlussrand <input type="checkbox"/> Auslauf seitlich Mit Aufsatzstück aus ABS mit Schlitzrost 100 x 100 mm aus Edelstahl, Klasse K 3	DN 50 DN 70	40 151.20 40 171.20	1/120 1/120	1 1
 <p>Abflussleistung 0,9 l/s Aussparungsmaße 220 x 180 mm</p>	Terrassenablauf aus ABS mit Anschlussrand <input type="checkbox"/> Auslauf seitlich Mit eingelegtem Rost \varnothing 120 mm aus Kunststoff, Klasse K 3	DN 50 DN 70	40 152.71 40 172.71	1/120 1/120	1 1

Terrassenabläufe				Zubehör	
Artikelabbildung	Artikelbeschreibung	Nennweite	Art.Nr.	Stück Ka./Pa.	PG
	Verlängerungsstück aus ABS, mit Lippendichtung	-	27 146	10/-	1
	Multistop als Geruchs-, Schaum- und Ungeziefer Sperre	-	43 500	10/-	1